



E-museum portalen 2010-12

Anne-Marie Pedersen, UNI•C

UNI•C

DANMARKS IT-CENTER FOR UDDANNELSE OG FORSKNING


e-museum portalens udvikling og status

- **Ultimo 2005:** Samarbejdet etableres mellem Kulturministeriet og Undervisningsministeriet
- **Maj 2006:** Betaudgave af portalen præsenteres for museer og science centre
- **Maj 2007:** 50% af 186 institutioner anvender portalen. Lancering over for uddannelsessektoren.
- **September 2008:** Ny kort-tjeneste.
- **December 2008 fase 1 afsluttes:** 80% i gang ca. 980 materialer. 35 helt nye digitale materialer.
- **2009:** Evaluering og fremtidsplaner

E-museum fase 2

Evalueringsrapport juni 2009 af Snitker & Co.

- Fremadrettet evaluering
- Portalens anvendelighed og brugervenlighed
- For afsendere og modtagere
- Brugervenlighedstest
- Fokusgrupper, minigrupper og dybdeinterview



E-museum fase 2

Vigtige indsatsområder:

- Samarbejde mellem initiativerne i sektoren
- Synlighed i undervisningssektoren
- Optimering og videreudvikling af portalen

Samarbejde mellem initiativerne i sektoren

- Nyt samarbejde mellem e-museum, Skoletjenesten og de to nye Centre for museumsundervisning:
 - Initiativer skal supplere hinanden
 - Klar formidling til målgruppen omkring materialer og tilbud på museerne
 - Erfaringsudveksling
 - Evt. model for kvalitetssikring
- Samarbejde med EMU redaktørerne



Synlighed: flere og nye markedsføringstiltag i 2010-12

- Navn bevares
- Nyheder på e-museum forsiden og som nyhedsbreve
- RSS feeds og udtræk
- Annoncer og omtaler i fagblade
- SkoleKom artikler
- Øget formidling på EMU
- Oplæg/foredrag, foldere
- Samarbejder i sektoren

”Svagheden er, at ingen kender e-museum...”

”Jeg synes det må være svært for lærerne at få øje på e-museum på EMUen, ...”

”Jeg har brugt museernes egne hjemmesider som en hurtig inspiration...”



Anne-Marie Pedersen

05-11-2009

7

UNI•C

DANMARKS IT-CENTER FOR UDDANNELSE OG FORSKNING

Optimering og videreudvikling af portalen 2010-2011

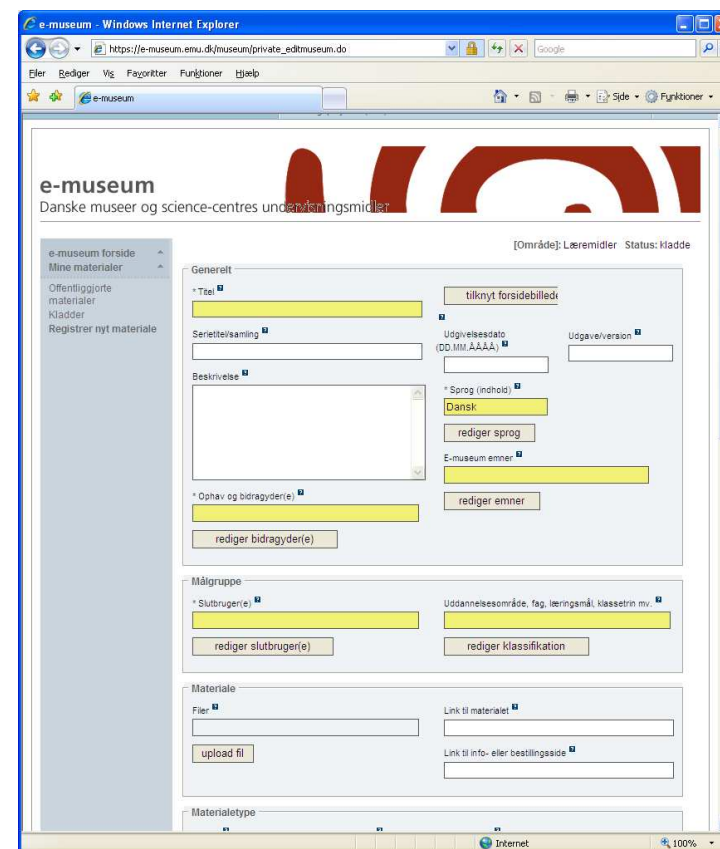
- Udgangspunkt i Evalueringsrapport af Snitker & Co.
- Inddragelse af
 - Skoletjenesten og 2 nye Centre for museumsundervisning
 - Slutbrugerne
 - Og museer og science-centre
- Vil være afsluttet i 2011



Optimering og videreudvikling af portalen 2010-2011

For museer og science centre:

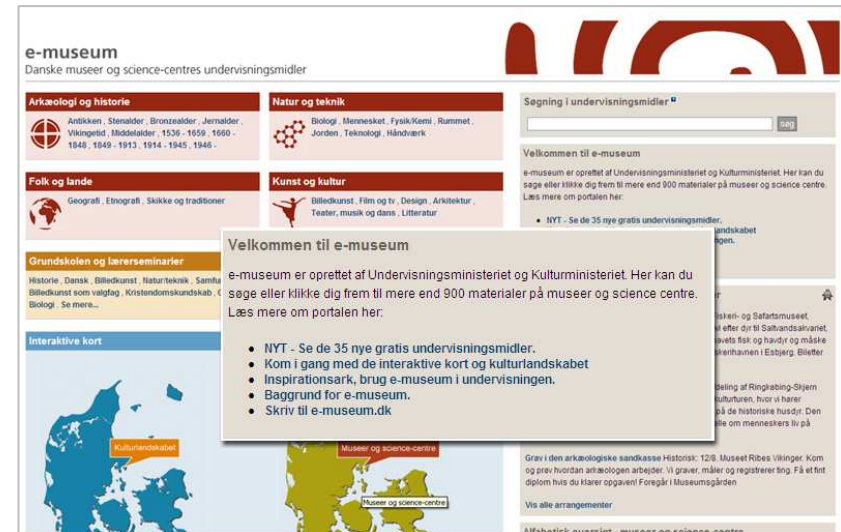
- Statistik på brugen af e-museum på materialeniveau
- Det skal være enkelt at registrere materialer
- Tydeligere sondring mellem de digitale tilbud og de der hører til besøg
- Vejledning og opfølgning omkring registreringerne
- Eksponere, hvordan museet får data ind på egen hjemmeside
- Afklare omkring muligheder for brugerfeedback



Optimering og videreudvikling af portalen 2010-2011

For lærerne:

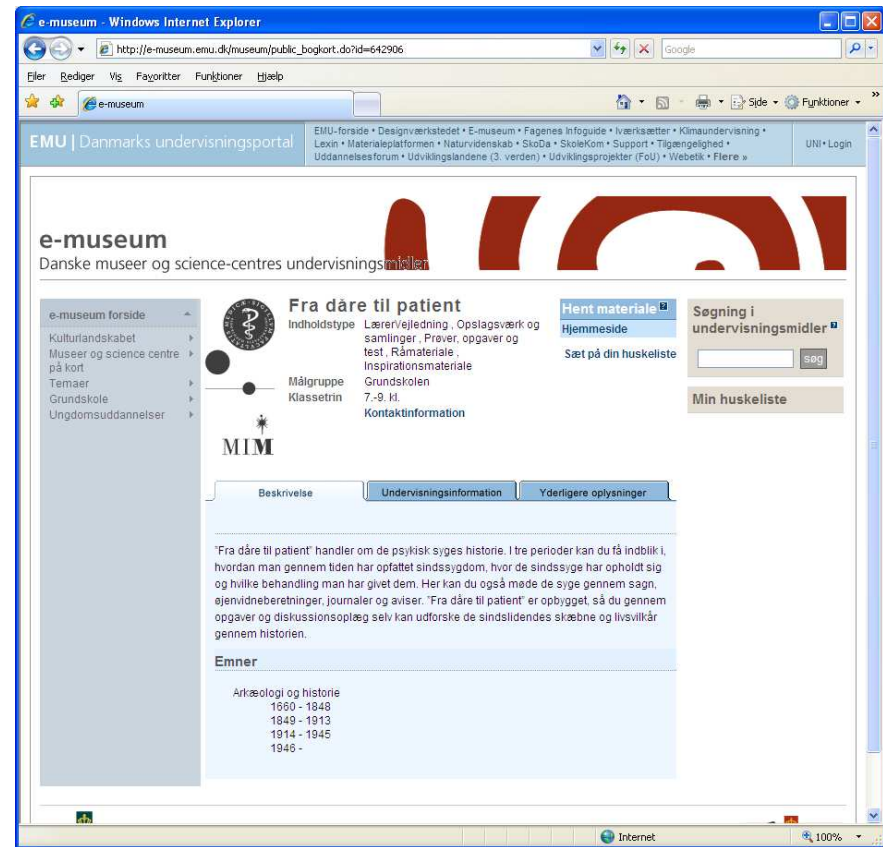
- Nyt design og redesign af forsiden
- Nyheder på forsiden
- Gennemgang af temaer og fag listen
- Tydeliggøre hvem der er med på portalen
- Synliggøre de 35 nye digitale materialer
- Forenkling af kortfunktion



Optimering og videreudvikling af portalen 2010-2011

For lærerne:

- Tydelig angivelse af indholdstypen (fx interaktivt)
- Tydeligt link til websted
- Kigge på faneopdelingen
- Flere inspirationsark
- Angive hvordan de ældste elever kan bruge portalen



Forslag og kommentarer:

info@e-museum.dk